

# STELLAR HOLLYWOOD

## Digital Ring Gage

### リングサイズの測り方

#### ◇スマートフォン上で測定

スクリーンをズームして、テストメジャーのラインにクレジットカードの短辺が一致するように調整してください。その大きさのまま、画面上にリングを置くことで計測いただけます。

#### ◇印刷して測定

拡大縮小はせず「実際のサイズ」でA4印刷してください。テストメジャーのラインにクレジットカードの短辺が一致すれば、正しい大きさに印刷ができています。

### リングサイズを測る際のポイント

お手持ちのシンプルなリング（装飾がないものが好ましい）をリングメジャーの円に並べ、オレンジの円がリングで完全に隠れるものを見つけてください。その円の号数がお客様のリングサイズです。

お手持ちのリングの内径を計測いただき、リングメジャーの内径と照らし合わせても測定可能です。

\* 気温や時間帯、体調によっておこる指のむくみや太さの変化に伴い、リングサイズは変化します。

\* リングデザインにより、リングサイズは異なります。

\* STELLAR HOLLYWOODは、JCS規格を採用しています。

【商品サイズについて】 [https://www.stellarhollywood.com/f/guide\\_itemsize#anchor](https://www.stellarhollywood.com/f/guide_itemsize#anchor)

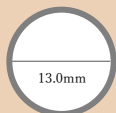
【リングラインナップ】 <https://www.stellarhollywood.com/c/jewelry/ring>

### <テストメジャー>

5.4cm 

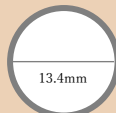
### <リングメジャー>

1号



13.0mm

2号



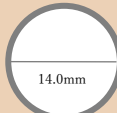
13.4mm

3号



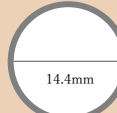
13.7mm

4号



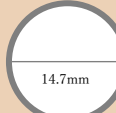
14.0mm

5号



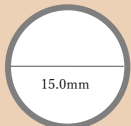
14.4mm

6号



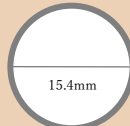
14.7mm

7号



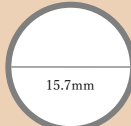
15.0mm

8号



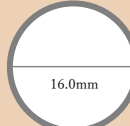
15.4mm

9号



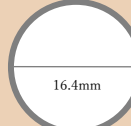
15.7mm

10号



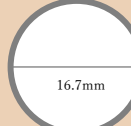
16.0mm

11号



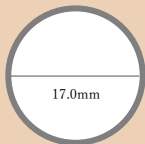
16.4mm

12号



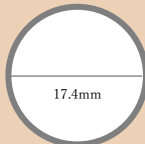
16.7mm

13号



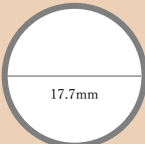
17.0mm

14号



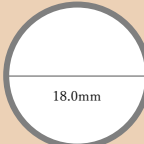
17.4mm

15号



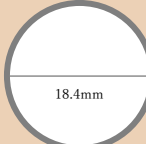
17.7mm

16号



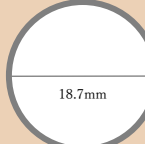
18.0mm

17号



18.4mm

18号



18.7mm